

REAL-EL

KASUTUSJUHEND



**KAASASKANTAV
AKUSTILINE SÜSTEEM**

X-717

Täname Teid akustilise süsteemi TM REAL-EL ostmise eest!**AUTORIÕIGUSED**

© 2024. ENEL GROUP OÜ.

Käesolev juhend ja kogu selles sisalduv teave on kaitstud autoriõigustega.

Kõik õigused on kaitstud.

KAUBAMÄRGID

Kõik kaubamärgid on nende seaduslike omanike omandiks.

SISUKORD

1. SOOVITUSED OSTJALE	1
2. KOMPLEKTSUS	1
3. OHUTUSMEETMED	2
4. TEHNILINE KIRJELDUS	2
5. ÜHENDAMINE JA KASUTAMINE	3
6. TEHNILISED OMADUSED	5

1. SOOVITUSED OSTJALE

- Pakkige toode ettevaatlikult lahti. Jälgige, et karbi sisse ei jääks mingeid tarvikuid. Kontrollige seadet. Juhul kui avastate vigastusi, toimetage järgnevalt: Kui seadet on vigastatud transportimisel, pöörduge kohale toimetamist teostanud ettevõttesse; kui toode ei toimi, pöörduge koheselt müüja poole.
- Kontrollige komplektsust ja garantiitalongi olemasolu. Veenduge selles, et garantiitalongi on märgitud poe tempel, müüja loetav allkiri või pitsar ja müügi kuupäev, kas kauba seerianumber vastab garantiitalongis märgitule. Pidage meeles, et garantiitalongi kaotamise või seerianumbrite mittevastavuse korral kaotate Te õiguse garantiiremondile.
- Ärge lülitage seadet kohe sisse pärast selle toomist siseruumi miinustemperatuuridega väliskeskkonnast! Lahti pakitud toodet on vaja hoida toatemperatuuri tingimustes vähemalt 4 tundi.

2. KOMPLEKTSUS

- Kaasaskantav akustiline süsteem — 1 tk.
- Signaalkaabel 3,5 mm — 1 tk.
- USB - USB Type C Toitekaabel — 1 tk.
- Kasutusjuhend — 1 tk.
- Garantiitalong — 1 tk.

3. OHUTUSMEETMED

- Ärge avage seade ja ärge tehke iseseisvalt remonti. Hooldamist ja remonti peavad tegema ainult volitatud hoolduskeskuse kvalifitseeritud spetsialistid. Volitatud hoolduskeskuste loendi leiata saidilt www.real-el.com
- Hoiduge seade kõrge niiskuse, vee ja tolmu sisse sattumise eest.
- Hoiduge seade ülekuumenemise eest: paigutage seda mitte lähemale kui 1 m kaugusele kütteseadmetest. Ärge asetage seadet otseste päikesekiirte alla.
- Ärge paigutage seade peale ja kõrvale lahtise tule allikaid.
- Ärge kasutage seade puhastamiseks keemilisi aineid, kasutage pehmet kuiva kangast.
- Kui seade ei tööta, eemaldage kohe toitekaabel elektripesast ja pöörduge poodi, kust Te selle ostsite.

ERIOMADUSED

- TWS - kahe süsteemi samaaegne ühendamine ühe helisignaali allikaga
- USB-mälupulk
- Juhtmevaba signaali edastamine Bluetooth
- RGB taustvalgus
- AUX ühendus

4. TEHNILINE KIRJELDUS

Juhtpaneel

- 1 Pistik laadimiseks DC 5V
- 2 Porti USB-välkmälu
- 3 Porti AUX mini-jack 3.5 mm;

Lähtestamine

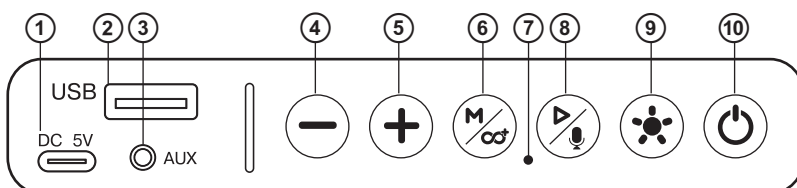
- 4 – : Eelmine pala (pikaajaline vajutus Play režiimi); Helitugevuse vähendamise nupp (lühiajaline vajutus)
- 5 + : Järgmine rada (pikaajaline vajutus Play režiimi); Helitugevuse suurendamise nupp (lühiajaline vajutus)
- 6 M/∞ : Lülitati nupp Bluetooth/USB/AUX;

TWS: Täiendava kõlari ühendus (ainult Bluetooth-režiimis)

- 7 Mikrofon
- 8 \triangleleft/\triangle : Esita/Peata (lühiajaline vajutus Play režiimi);

Kõne juhtimine

- 9 \star : Taustvalgustuse juhtimine
- 10 ON/OFF : Toitelüliti



5. ÜHENDAMINE JA KASUTAMINE

Aku laadimine

• Enne seadme kasutamist tuleb aku täielikult laadida. Laadimisseade ei kuulu komplekti. Laadige seda seadet universaalse laadimisseadme DC 5V abil.

• Pange laadimiskaabel laadimispistikusse, ühendage teine ots laadimisseadmega, aktiveerub laadimisprotsessi märgutuli aktiveerub. Kui seade on laetud, siis lülitub märgutuli välja.

Pärast täielikku laadimist ei ole soovitatav jätta seadet pikaks ajaks laadimisseadmega ühendatuks.

Ärge laadige kõlarit ümbritseva õhu madalal temperatuuril. Vahelduvvoolu laengu minimaalne lubatud temperatuur on vähemalt 10 °C.


Bluetooth režiim

• Lülitage seade sisse Bluetooth režiimis vajutades nupule M[Ⓜ]. Seade läheb 2-3 sekundi pärast üle otsingurežiimile.

• Signaali allikal (telefon, tahvelarvuti jms) tuleb valida Bluetooth seadme otsingurežiim. Ekraanile kuvatakse nimetus «REAL-EL X-717», millega tuleb luua ühendus. Pärast edukat ühendamist kõlab helisignaal.


TWS-režiim (kahe süsteemi samaaegne ühendamine stereorežiim)

• Lülitage sisse kaks identset REAL-EL X-717 süsteemi ja lülitage sisse Bluetooth-režiim.

• Ühes süsteemis vajutage  nuppu, siis lülitub seade TWS režiimi - tuleb helisignaal.

Kui kaks süsteemi on edukalt ühendatud, tuleb helisignaal.

• Ühendage kuulamiseks Bluetoothi allikas.

• TWS-režiimist väljumiseks vajutage  nuppu.

Häälabilise aktiveerimine

• Looge oma mobiiltelefoniga Bluetooth-ühendus;

• Häälabi aktiveerimiseks all .

Häälabilise olemasolu ja nimi sõltub Teie mobiilseadme operatsioonisüsteemist.

Kõne juhtimine

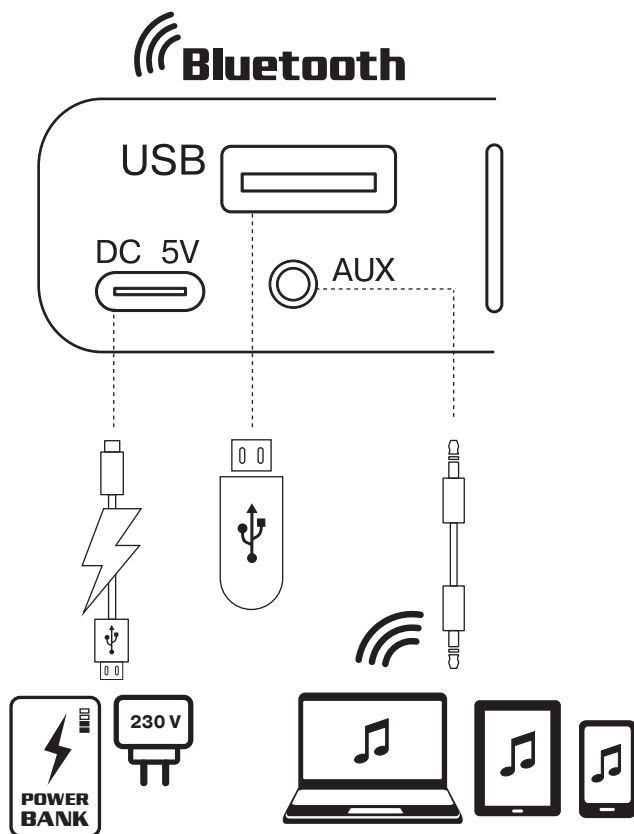
• Kui Bluetooth-ühenduse režiimis on sissetulev kõne, vajutage kõne vastuvõtmiseks nuppu Esita/Paus või kõnest keeldumiseks hoidke nuppu Start/Paus;

• Kõne ajal vajutage pikalt start/pausinuppu, et minna telefonikõnesse;

• Kõne lõpetamiseks vajutage korra start/pausi nuppu või kasutage mobiiltelefoni.

Lähtestamine

Kui seade ei lülitu välja ega reageeri, tuleb kasutaja seadete lähtestamiseks korra nuppu Reset vajutada



Taasesitamise režiim

- Pange USB mä lupulk vastavasse pesasse, heliriba taasesitamine toimub automaatselt. Vajutage soovitud heliribade valimiseks taasesitamise režiimis nupule „+” või „-”.
- Vajutage nupule “▶”, et taasesitada või peatada.

Märkus:

Bluetooth taasesitamise režiimi ajal, kui panna sisse USB, lülitub Bluetooth välja ja algab USB taasesitamine. Vajutage nupule „M”, et pöörduda tagasi Bluetooth režiimi.

USB-pesa on mõeldud USB-mälupulkade ühendamiseks. Ärge kasutage seda pistikut teiste seadmete laadimiseks, kuna see võib teie kõlarisüsteemi kahjustada.

Lineaarse sisendi (AUX) režiim

- Kasutage omavahel ühilduvate muusikaseadmete jaoks audiosignaali kaablit väljundiga 3,5 mm mini-jack, mis kuulub tarnekomplekti. Selleks tuleb ühendada kaabel audiosisendiga AUX ja mistahes heliallikaga, mille väljund on 3,5 mm mini-jack.

6. TEHNILISED OMADUSED

Omadused	Väärtus
Väljundvõimsus (RMS)	8 (2 x 8) W
Sageduste vahemik	80-20 000 Hz
Kõlarite mõõdud	2 x Ø 51 mm
Toetatud Bluetoothi profiilid	V5.1 + BR / A2DP
Ühenduse tüüp	USB / Aux / Bluetooth
Toiteallikas	USB Type C / 5 V DC, 2 A
Akumulaator	liitiumioonaku 1500 mAh, DC 3.7 V
Toimeraadius Bluetooth	kuni 10 m
Korpuse materjal	ABS plastik
Mõõtmed	255 x 110 x 87 mm
Kaal	0.75 kg

Märkused:

- Tabelis toodud tehnilised omadused on antud teadmiseks ja ei saa olla pretensioonide aluseks.
- TM REAL-EL toodang täiustub pidevalt. Sellel põhjusel võivad kompleksus ja tehnilised tingimused olla muudetud ilma eelneva teavitamiseta.



Garantiaeg: 24 kuud. Töövältus: 2 aastat. Ei sisalda kahjulikke aineid. Säilitada kuivas kohas.

Maaletooja: Enel Group OÜ, Aruküla tee 55a, Jüri alevik, Rae vald, Harjumaa, Eesti, 75301.
www.real-el.com Toodetud Hiinas.

Manufacturer: ENEL GROUP OU, Harju maakond, Rae vald, Jüri alevik, Aruküla tee 55a, 75301, Estonia.

® Registered Trademark of ENEL GROUP OU. Estonia.